

製品には製造番号の表示がありますが、製品によりその表示方法が異なりますので、障害発生時などにご確認の上ご連絡をお願いいたします。

1. 製造番号について

欧州においては一般的な、製造番号に製造週と製造年(西暦)を採用しています。

例) 14/15 (第 14 週 / 西暦下 2 桁): 2015 年の第 14 週に製造

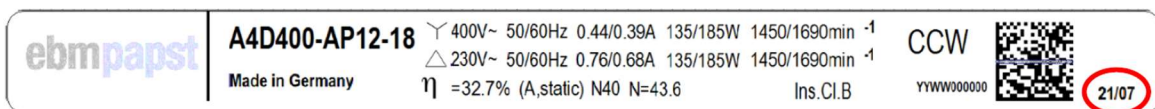
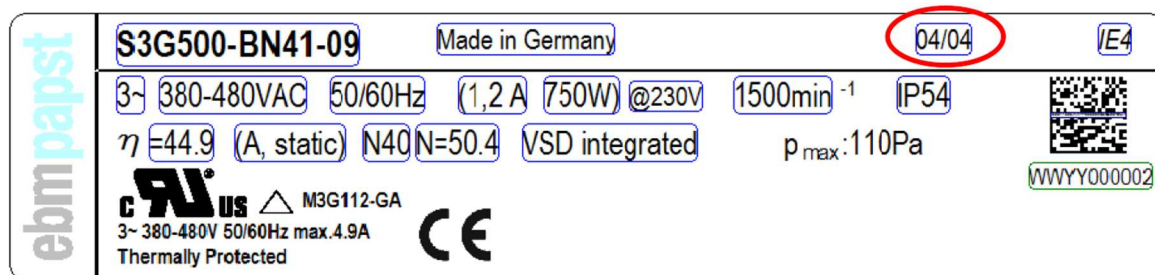
2. 製造番号表示方法

ロータに印字



銘板に印字

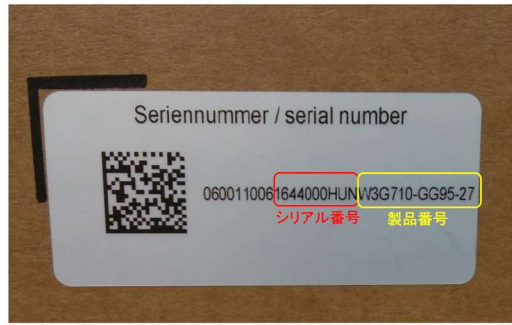
銘板の貼付位置は、製品により異なります。製品尾ステータ、ドライバユニットやハウジング部分をご確認ください。新しい型式では、2次元マトリックスコード(リードソロン方式)を表示しており、工場で見取り取りにより出荷時の情報等のトレースができるようになっています。



3. シリアル番号の表示

型式によってはシリアル番号が表記されているものがあります。シリアル番号のある型式は、障害発生時などにシリアル番号のご連絡をお願いいたします。

シリアル番号の確認方法 製品梱包箱のシール



製品の銘板

